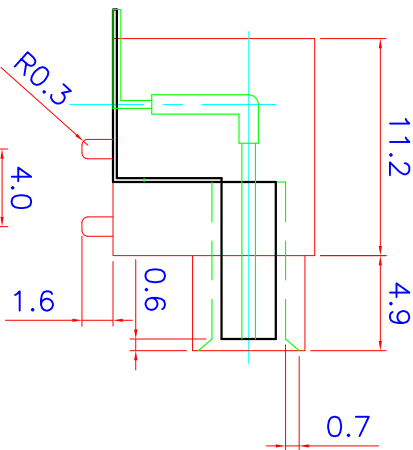
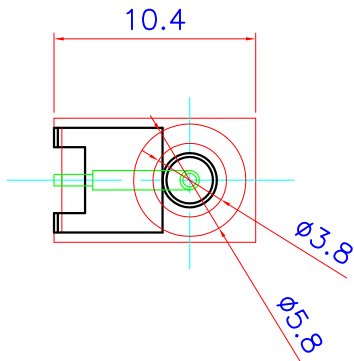
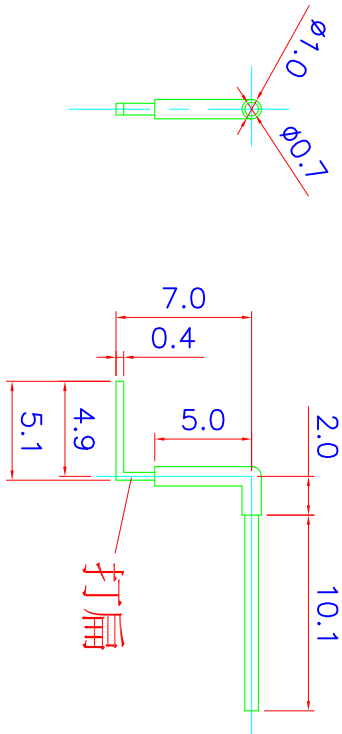
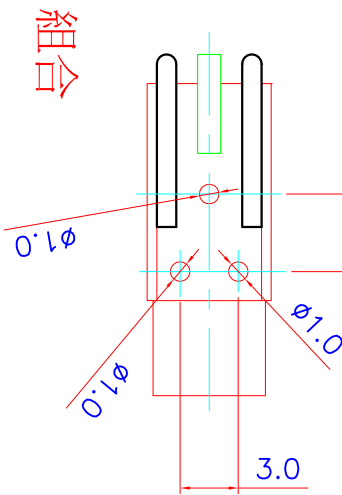
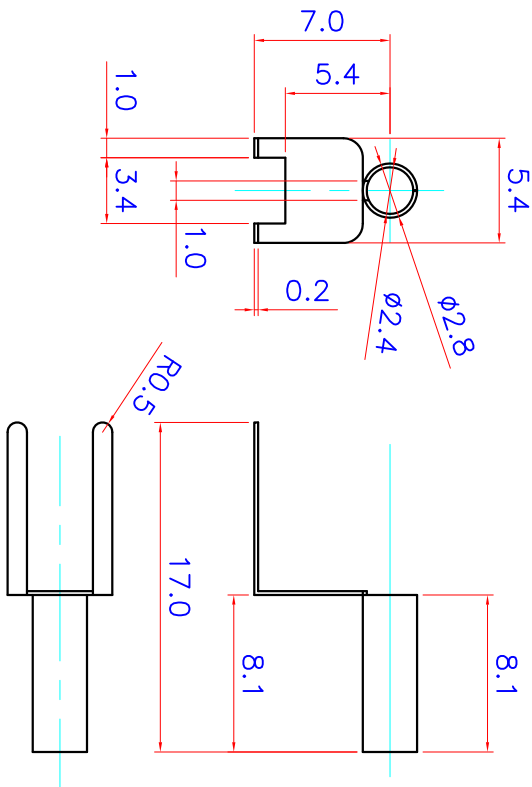


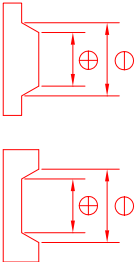
零件1



零件2



- 1.圖面未標示之脫模角均 _____ 度.
- 2.全部未標示之隅角均為 _____
- 3.圖上所標示之尺寸均為成品尺寸.
- 4.脫模角標示例:



一般公差		校對		單位		機種			
尺寸範圍	容許差	設計	日期	比例	MM	**			
1-4	±0.05	繪圖	日期	****	PHONE 接頭	圖號			
4-16	±0.07		曾皓笙	20150224				材質	****
16-63	±0.1		日期					數量	**
63-250	±0.2							表面	****
250-1000	±0.3		檔案名稱:					厚度	****
1000-1500	±0.5	larbar004.dwg							